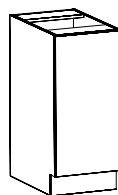



Armoires de bas cuisine 24 1/4" de profondeur (avec portes)

Hauteur de 34 5/8" (sans comptoir)



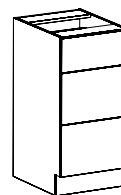
B-09 ----- 9" Largeur
 B-12 ----- 12" Largeur
 B-13 ----- 13" Largeur
 B-14 ----- 14" Largeur
 B-15 ----- 15" Largeur
 B-18 ----- 18" Largeur
 B-21 ----- 21" Largeur

Bas 1 porte




B-24-2 ----- 24" Largeur
 B-27-2 ----- 27" Largeur
 B-30-2 ----- 30" Largeur
 B-33-2 ----- 33" Largeur
 B-36-2 ----- 36" Largeur

Bas 2 portes



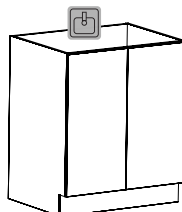
B3T-13 ----- 13" Largeur
 B3T-14 ----- 14" Largeur
 B3T-15 ----- 15" Largeur
 B3T-18 ----- 18" Largeur
 B3T-21 ----- 21" Largeur
 B3T-24 ----- 24" Largeur
 B3T-27 ----- 27" Largeur
 B3T-30 ----- 30" Largeur
 B3T-33 ----- 33" Largeur
 B3T-36 ----- 36" Largeur

Bas 3 tiroirs



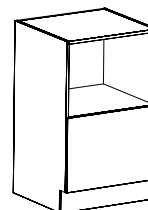
BTP-12 ----- 12" Largeur
 BTP-13 ----- 13" Largeur
 BTP-14 ----- 14" Largeur
 BTP-15 ----- 15" Largeur
 BTP-18 ----- 18" Largeur
 BTP-21 ----- 21" Largeur

Bas 1 porte avec 1 tiroir

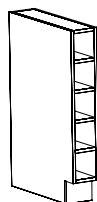


BE-2-24 ----- 24" Largeur
 BE-2-27 ----- 27" Largeur
 BE-2-30 ----- 30" Largeur
 BE-2-33 ----- 33" Largeur
 BE-2-36 ----- 36" Largeur

Bas pour évier 2 portes avec demi tablettes



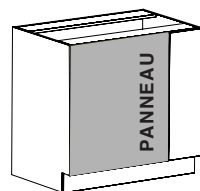
A-BMO-T-24 ----- 24" Largeur
Bas niche micro-ondes avec 1 tiroir



A-BRV6 ----- 6" Largeur
Bas rangement vin

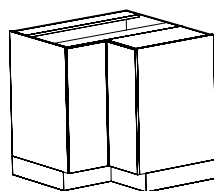
Armoires de bas coin cuisine 24 1/4" de profondeur (avec portes)

Hauteur de 34 5/8" (sans comptoir)



A-BCM36 ----- 36" Largeur
 A-BCM42 ----- 42" Largeur

Bas coin mort 1 porte réversible gauche ou droite




A-BC3636 ----- 36" Largeur

Bas coin

Armoires de bas pour dos d'îlot de cuisine 9 3/4" de profondeur (avec portes)

Hauteur de 34 5/8" (sans comptoir) *Prévoir un panneau pour côté d'îlot*



C-B9PR-09 ----- 9" Largeur
 C-B9PR-12 ----- 12" Largeur
 C-B9PR-15 ----- 15" Largeur
 C-B9PR-18 ----- 18" Largeur
 C-B9PR-21 ----- 21" Largeur

Bas 1 porte

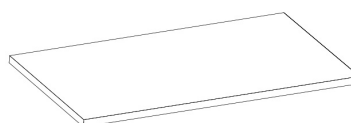
Tablettes 12 1/4" de profondeur

Hauteur de 2 1/2" ou 5/8" * Finis 4 côtés



TAB_A-24-12- ----- 24" Largeur
 TAB_A-27-12- ----- 27" Largeur
 TAB_A-30-12- ----- 30" Largeur
 TAB_A-33-12- ----- 33" Largeur
 TAB_A-36-12- ----- 36" Largeur

Tablettes nécessitant des équerres - hauteur 2 1/2"




TAB-24-12- ----- 24" Largeur
 TAB-27-12- ----- 27" Largeur
 TAB-30-12- ----- 30" Largeur
 TAB-33-12- ----- 33" Largeur
 TAB-36-12- ----- 36" Largeur

Tablettes nécessitant des équerres - hauteur 5/8"

Armoires de haut cuisine 13 1/8" de profondeur (avec portes)

Hauteur de 30" ou de 36"




Haut 1 porte

Alignement de 84"
Hauteur de 30"

H-09-30 ----- 9" Largeur
H-12-30 ----- 12" Largeur
H-13-30 ----- 13" Largeur
H-14-30 ----- 14" Largeur
H-15-30 ----- 15" Largeur
H-18-30 ----- 18" Largeur
H-21-30 ----- 21" Largeur

Alignement de 90"
Hauteur de 36"

H-09-36 ----- 9" Largeur
H-12-36 ----- 12" Largeur
H-13-36 ----- 13" Largeur
H-14-36 ----- 14" Largeur
H-15-36 ----- 15" Largeur
H-18-36 ----- 18" Largeur
H-21-36 ----- 21" Largeur



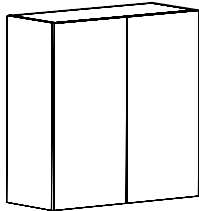
Haut 2 portes avec niche micro-ondes

Alignement de 84"
Hauteur de 30"

F-HMO-24-30 ----- 24" Largeur

Alignement de 90"
Hauteur de 36"

F-HMO-24-36 ----- 24" Largeur



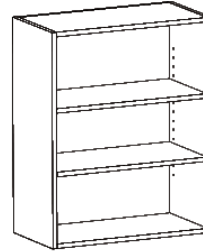
Haut 2 portes

Alignement de 84"
Hauteur de 30"

H-24-30-2 ----- 24" Largeur
H-27-30-2 ----- 27" Largeur
H-30-30-2 ----- 30" Largeur
H-33-30-2 ----- 33" Largeur
H-36-30-2 ----- 36" Largeur

Alignement de 90"
Hauteur de 36"

H-24-36-2 ----- 24" Largeur
H-27-36-2 ----- 27" Largeur
H-30-36-2 ----- 30" Largeur
H-33-36-2 ----- 33" Largeur
H-36-36-2 ----- 36" Largeur



Haut ouvert avec 2 tablettes

Alignement de 84"
Hauteur de 36"

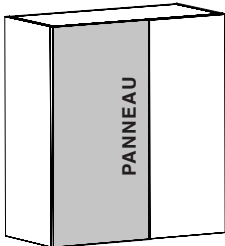
HO-24-30-2 ----- 24" Largeur
HO-27-30-2 ----- 27" Largeur
HO-30-30-2 ----- 30" Largeur
HO-33-30-2 ----- 33" Largeur
HO-36-30-2 ----- 36" Largeur

Alignement de 90"
Hauteur de 36"

HO-24-36-2 ----- 24" Largeur
HO-27-36-2 ----- 27" Largeur
HO-30-36-2 ----- 30" Largeur
HO-33-36-2 ----- 33" Largeur
HO-36-36-2 ----- 36" Largeur

Armoires de haut coin cuisine 13 1/8" de profondeur (avec portes)

Hauteur de 30" ou de 36"



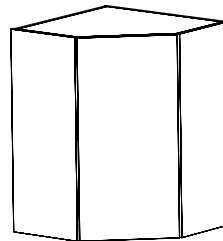
Haut coin mort 1 porte réversible gauche ou droite

Alignement de 84"
Hauteur de 30"

G-HCM-27-30 ----- 27" Largeur
G-HCM-30-30 ----- 30" Largeur

Alignement de 90"
Hauteur de 36"

G-HCM-27-36 ----- 27" Largeur
G-HCM-30-36 ----- 30" Largeur



Haut 1 porte diagonale

Alignement de 84"
Hauteur de 30"

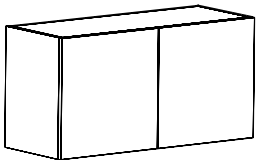
G-HCD-24-30 ----- 24X24" Largeur

Alignement de 90"
Hauteur de 36"

G-HCD-24-36 ----- 24X24" Largeur

Armoires de haut réfrigérateur cuisine 13 1/8" de profondeur (avec portes)

Hauteur de 12", 15", 18" ou de 21"



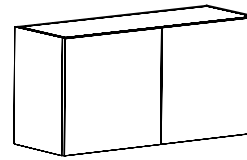
Haut réfrigérateur 2 portes 33" de largeur

Alignement de 84"

HR-33-12-13 ----- 12" Hauteur
HR-33-15-13 ----- 15" Hauteur

Alignement de 90"

HR-33-18-13 ----- 18" Hauteur
HR-33-21-13 ----- 21" Hauteur



Haut réfrigérateur 2 portes 36" de largeur

Alignement de 84"

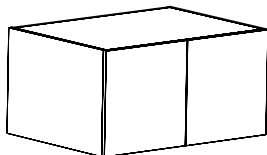
HR-36-12-13 ----- 12" Hauteur
HR-36-15-13 ----- 15" Hauteur

Alignement de 90"

HR-36-18-13 ----- 18" Hauteur
HR-36-21-13 ----- 21" Hauteur

Armoires de haut réfrigérateur cuisine 24 1/4" de profondeur (avec portes)

Hauteur de 12", 15", 18" ou de 21"



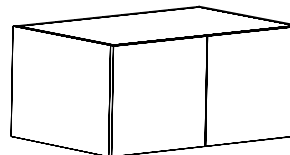
Haut réfrigérateur 2 portes 33" de largeur

Alignement de 84"

HR-33-12-24 ----- 12" Hauteur
HR-33-15-24 ----- 15" Hauteur

Alignement de 90"

HR-33-18-24 ----- 18" Hauteur
HR-33-21-24 ----- 21" Hauteur



Haut réfrigérateur 2 portes 36" de largeur

Alignement de 84"

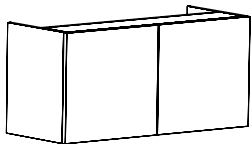
HR-36-12-24 ----- 12" Hauteur
HR-36-15-24 ----- 15" Hauteur

Alignement de 90"

HR-36-18-24 ----- 18" Hauteur
HR-36-21-24 ----- 21" Hauteur

Armoires de haut hotte cuisine 13 1/8" de profondeur (avec portes)

Hauteur de 12", 18" ou de 24"



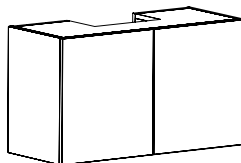
Alignement de 84"

H_RET84-30-12 ----- 12" Hauteur
H_RET84-30-18 ---- 18" Hauteur

Alignement de 90"

H_RET90-30-18 ----- 18" Hauteur
H_RET90-30-24 ----- 24" Hauteur

Pour hotte standard
2 portes avec dos en retrait
30" de largeur



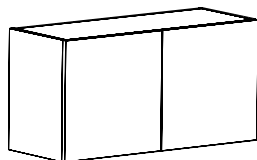
Alignement de 84"

H_ENCO84-30-12 ----- 12" Hauteur
H_ENCO84-30-18 ---- 18" Hauteur

Alignement de 90"

H_ENCO90-30-18 ----- 18" Hauteur
H_ENCO90-30-24 ----- 24" Hauteur

Pour hotte micro-ondes
2 portes avec dos encoché
30" de largeur



Alignement de 84"

H_84-30-12 ----- 12" Hauteur
H_84-30-18 ---- 18" Hauteur

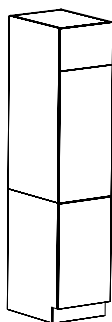
Alignement de 90"

H_90-30-18 ----- 18" Hauteur
H_90-30-24 ----- 24" Hauteur

Pour hotte standard
2 portes sans encoche, ni retrait
30" de largeur

Armoires de garde-manger cuisine 24 1/4" de profondeur (avec portes)

Hauteur de 84" ou de 90" * Prévoir panneau si côté de meuble apparent * Livré en deux caissons *



Alignement de 84" (hauteur)

HGM-1549-B15 ---- 15" Largeur
HGM-1849-B18 ---- 18" Largeur

Alignement de 90" (hauteur)

HGM-1555-B15 ---- 15" Largeur
HGM-1855-B18 ---- 18" Largeur

Garde-manger 3 portes



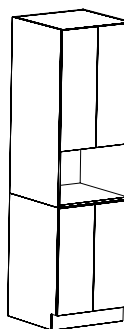
Alignement de 84" (hauteur)

HGM-2449-B224 -- 24" Largeur

Alignement de 90" (hauteur)

HGM-2455-B224 -- 24" Largeur

Garde-manger 6 portes



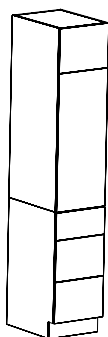
Alignement de 84" (hauteur)

HGMO-2449-B224 ---- 24" Largeur

Alignement de 90" (hauteur)

HGMO-2455-B224 ---- 24" Largeur

*Garde-manger 4 portes
et niche micro-ondes*



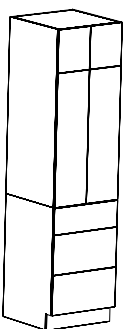
Alignement de 84" (hauteur)

HGM-1549-BT315 ---- 15" Largeur
HGM-1849-B3T18 ---- 18" Largeur

Alignement de 90" (hauteur)

HGM-1555-B3T15 ---- 15" Largeur
HGM-1855-B3T18 ---- 18" Largeur

*Garde-manger 2 portes
et 3 tiroirs*



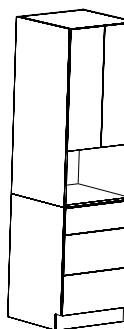
Alignement de 84" (hauteur)

HGM-2449-B3T24 ---- 24" Largeur

Alignement de 90" (hauteur)

HGM-2455-B3T24 ---- 24" Largeur

Garde-manger 6 portes



Alignement de 84" (hauteur)


HGMO-2449-B3T24 ---- 24" Largeur

Alignement de 90" (hauteur)

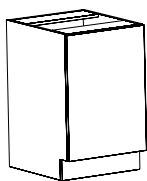
HGMO-2455-B3T24 ---- 24" Largeur

*Garde-manger 2 portes,
niche micro-ondes et 3 tiroirs*

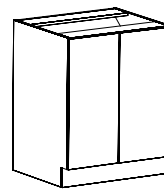
Armoires de bas vanité 21 7/16" de profondeur (avec portes)
 Hauteur de 31 5/8" (sans comptoir)



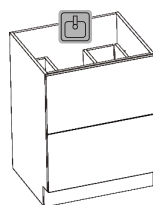
U-V3T-12 ----- 12" Largeur
 U-V3T-15 ----- 15" Largeur
 U-V3T-18 ----- 18" Largeur
Bas 3 tiroirs



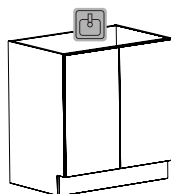
V-12 ----- 12" Largeur
 V-15 ----- 15" Largeur
 V-18 ----- 18" Largeur
Bas 1 porte



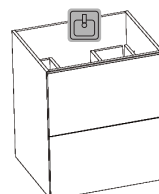
V-21-2 ----- 21" Largeur
 V-24-2 ----- 24" Largeur
 V-27-2 ----- 27" Largeur
 V-30-2 ----- 30" Largeur
 V-33-2 ----- 33" Largeur
 V-36-2 ----- 36" Largeur
Bas 2 portes



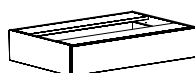
VE2T-24-2 ----- 24" Largeur
 VE2T-27-2 ----- 27" Largeur
 VE2T-30-2 ----- 30" Largeur
 VE2T-33-2 ----- 33" Largeur
 VE2T-36-2 ----- 36" Largeur
Bas pour lavabo 2 tiroirs suspendus
Tiroirs encochés pour plomberie



VE-2-24 ----- 24" Largeur
 VE-2-27 ----- 27" Largeur
 VE-2-30 ----- 30" Largeur
 VE-2-33 ----- 33" Largeur
 VE-2-36 ----- 36" Largeur
Bas pour lavabo 2 portes



VE2T-SUS2-24 ----- 24" Largeur
 VE2T-SUS2-27 ----- 27" Largeur
 VE2T-SUS2-30 ----- 30" Largeur
 VE2T-SUS2-33 ----- 33" Largeur
 VE2T-SUS2-36 ----- 36" Largeur
Bas pour lavabo 2 tiroirs suspendu
Tiroirs encochés pour plomberie




T-VTM-30 ----- 30" Largeur
Tiroir maquilleuse 6 1/8" de hauteur

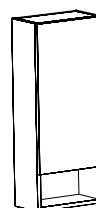
Armoires de pharmacie 7 1/8" de profondeur (avec portes)



Alignement de 81"
Hauteur de 30"
 PH-12-30 ----- 12" Largeur
 PH-15-30 ----- 15" Largeur
 PH-18-30 ----- 18" Largeur
 PH-21-30 ----- 21" Largeur
 PH-24-30 ----- 24" Largeur
Pharmacie 1 porte



Alignement de 81"
Hauteur de 24"
 PH-C-24-24 ----- 24" Largeur
Pharmacie 1 porte



Alignement de 81"
Hauteur de 30"
 PF_N-12-30 ----- 12" Largeur
Pharmacie 1 porte avec niche



Alignement de 81"
Hauteur de 36"
 PH_2P-12-36 ----- 12" Largeur
 PH_2P-15-36 ----- 15" Largeur
Pharmacie 2 portes

Miroir salle de bain
 Hauteur de 30" ou 36"




Alignement de 81"
Hauteur de 30"
 MIR-PANV21-30 ----- 21" Largeur
 MIR-PANV24-30 ----- 24" Largeur
 MIR-PANV27-30 ----- 27" Largeur
 MIR-PANV30-30 ----- 30" Largeur
 MIR-PANV33-30 ----- 33" Largeur
 MIR-PANV36-30 ----- 36" Largeur

Alignement de 81"
Hauteur de 36"
 MIR-PANV21-36 ----- 21" Largeur
 MIR-PANV24-36 ----- 24" Largeur
 MIR-PANV27-36 ----- 27" Largeur
 MIR-PANV30-36 ----- 30" Largeur
 MIR-PANV33-36 ----- 33" Largeur
 MIR-PANV36-36 ----- 36" Largeur

miroir sur panneau avec cadre 2"

Armoire haut laveuse/sécheuse 16 1/8'' (avec portes)
Hauteur de 30'' ou 36''

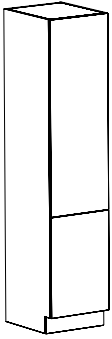


Alignement 81''

R-HLS3030 ----- 30'' Hauteur / 30'' Largeur
R-HLS3036 ----- 36'' Hauteur / 30'' Largeur

Haut laveuse / sécheuse 2 portes

Armoires lingerie et armoires à balais
Hauteur de 81'' ou 84'' *Livré en 1 caisson*

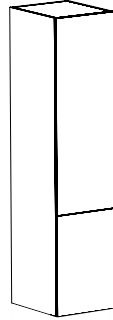


Alignement de 81'' (hauteur)

Q-LV2P-15-81 ----- 15'' Largeur
Q-LV2P-18-81 ----- 18'' Largeur
Q-LV2P-21-81 ----- 21'' Largeur

Lingerie 2 portes

**Profondeur 21 7/16'' (avec portes)*

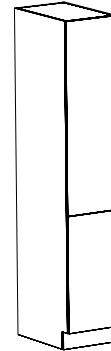


Alignement de 81'' (hauteur)

LV2PSUS-15-81 ----- 15'' Largeur
LV2PSUS-18-81 ----- 18'' Largeur
LV2PSUS-21-81 ----- 21'' Largeur

Lingerie 2 portes suspendu

**Profondeur 21 7/16'' (avec portes)*




Alignement de 84'' (hauteur)

S-AB-1284 ----- 12'' Largeur
S-AB-1584 ----- 15'' Largeur

Armoire à balais 2 portes avec 1 tablette dans le haut

**Profondeur 24 1/4'' (avec portes)*


Panneaux et moulures pour cuisine et salle de bain
Épaisseur 5/8'' * Finis 4 côtés *



Panneau Lave-vaisselle

Pan-lv-24-36 -- 34 5/8'' Hauteur

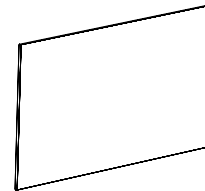
24 1/8'' ---- Largeur



Panneau côté d'îlot

Pan-cote-ilot ---- 34 5/8'' Hauteur

33 3/4'' ---- Largeur




Panneau dos îlot

Pan-dos-35-48 ---- 48'' Largeur

Pan-dos-35-72 ---- 72'' Largeur

Pan-dos-35-96 ---- 96'' Largeur

34 5/8'' ---- Hauteur



Cache-Lumière

Pan-lumi-02-96 ---- 2 5/8''H x 96''L



Panneau remplissage

Pan-filler-04-96 ---- 4 1/2''H x 96''L



Bandeau tête

Pan-bandeau-06-96 ---- 6''H x 96''L



Bandeau tête

Pan-bandeau-12-96 ---- 12''H x 96''L



Panneau réfrigérateur / garde-manger

Pan-frigo-24-84 ---- 84'' Hauteur

Pan-frigo-24-90 ---- 90'' Hauteur

24 1/8'' ---- Largeur